

# Street Life | Vom Straßen- zum Studentenraum

## Analyse Schellingstraße

### Verkehrszählung MIV

Methode: Zeitraffer bzw. Foto im fünf Sekunden-Takt  
 Zeitrahmen: 11.00 – 13.00 Uhr, Dienstag  
 Ort: Kreuzungsbereich Schellingstraße und Kienestraße  
 Auswahl: Ein- und Ausfahrender MIV Schellingstraße

Zählung:  
 MIV Anzahl gesamt 138 Stück  
 ø 1,15 Autos/Minute  
 → Verkleinerung des befahrbaren Straßenraums

### Fußwege



Die Verbindungen vom Innenhof zur Bibliothek und zum Eingang der Hofdiener-Garage sind besonders wichtig.

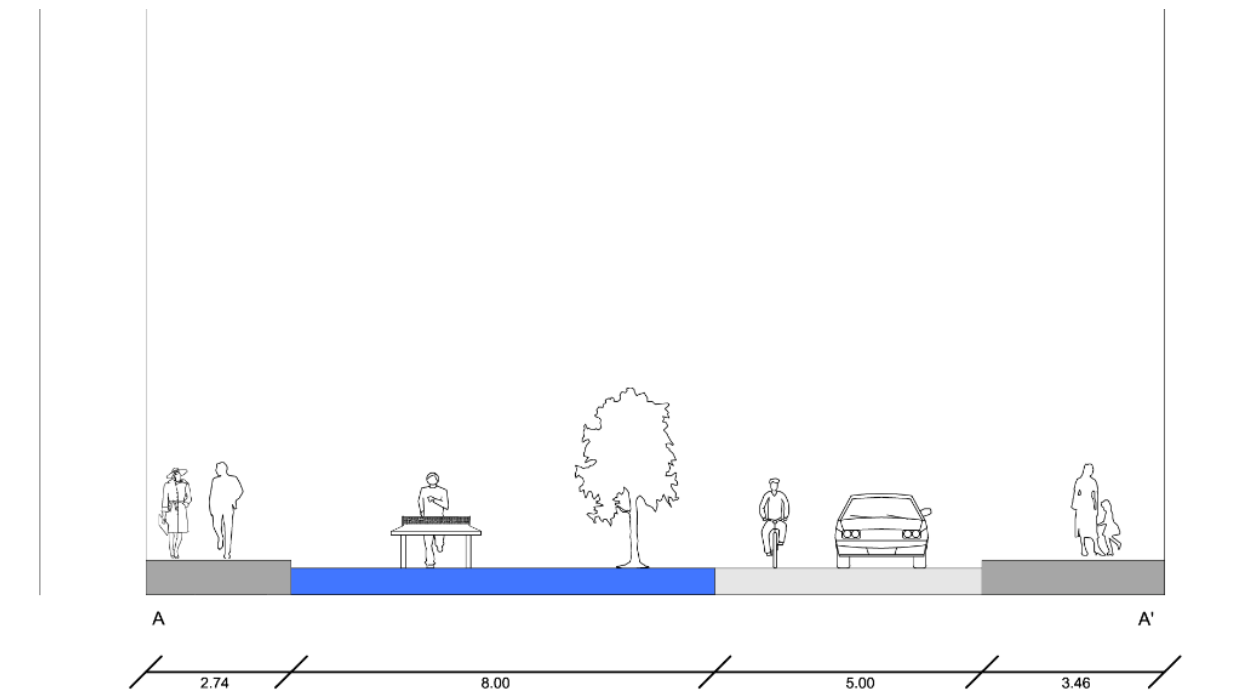
## Entwurf



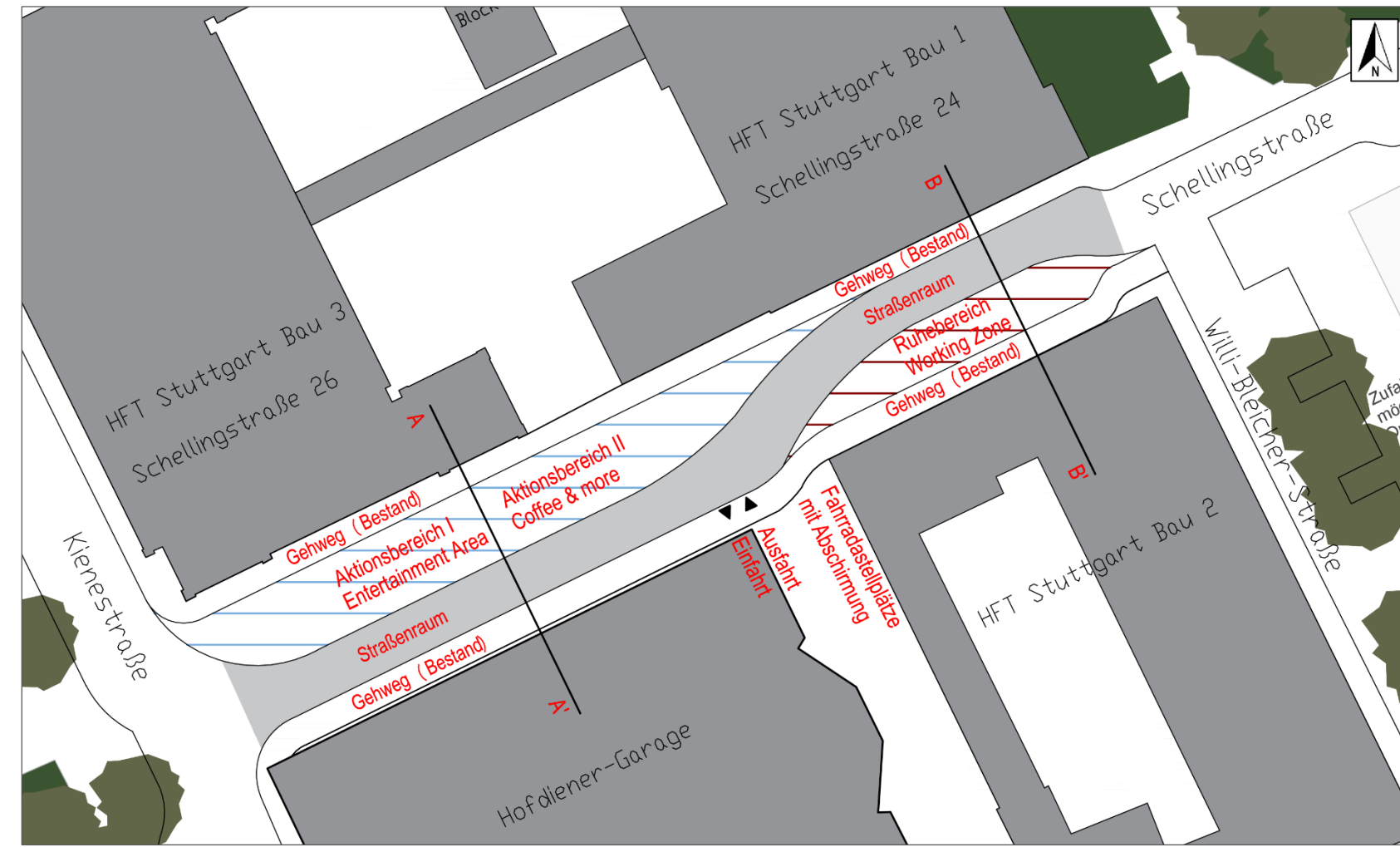
Entertainment Area



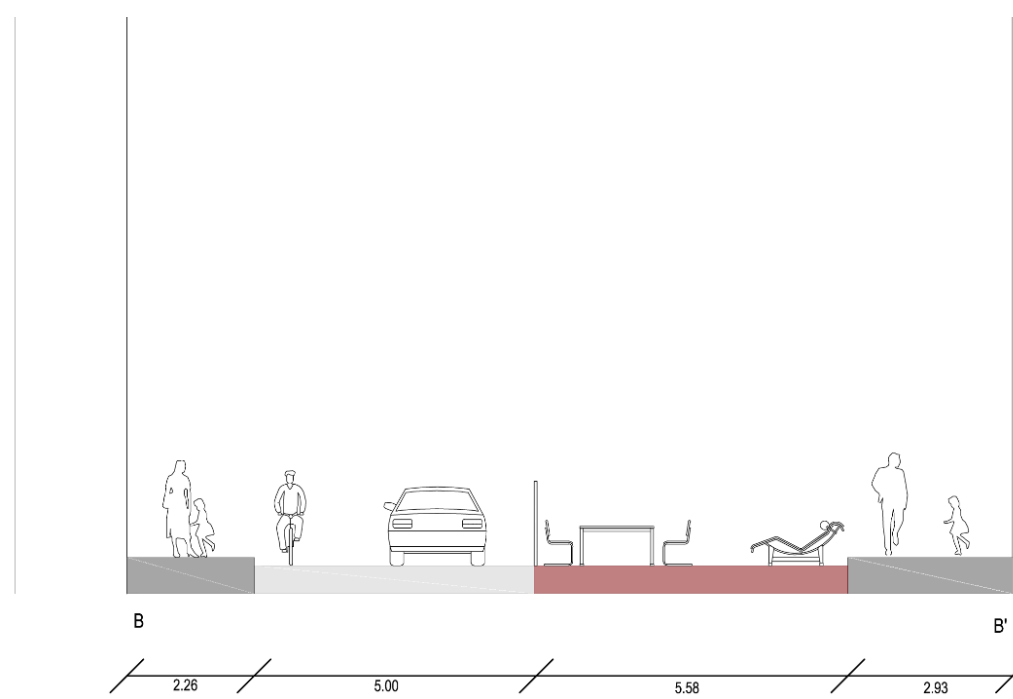

Coffee & more am Zugang zum Innenhof



Ruhebereich – learning & relaxing



Aktionsbereich – activities & coffee bar



Working Zone vor der Bibliothek



Fahrradstellplätze statt doppelter Ausfahrt

## Konzeptumsetzung

Bei der Umgestaltung der Schellingstraße müssen verschiedene Bedürfnisse der Umgebung berücksichtigt werden. Beispielsweise queren Studierende die Straße, um zwischen den Gebäuden der Hochschule zu wechseln. Dies steht oft in Konflikt mit den ein- und ausfahrenden Fahrzeugen, des Parkhauses. Um diese Situation zu entschärfen, ist für die Schellingstraße eine verschwenkte Straßenführung und ein Fußgängerüberweg vorgesehen (Verkehrsberuhigter Bereich). Gleichzeitig wird dadurch die Geschwindigkeit der Fahrzeuge reduziert und dadurch mögliche Gefahrensituationen vermieden. Um die Aufenthaltsqualität in der Schellingstraße zu erhöhen, wird der Straßenraum für den MIV verkleinert. Realisierbar ist dies durch die Umwandlung der Straße zu einer Einbahnstraße.

Mit der frei werdenden Fläche werden Aktions- und Ruhebereiche geschaffen, um möglichst unterschiedliche Aktivitäten für die Studierenden zu schaffen. Vorgesehen sind Parklet-Bereiche mit Essens- und Trinkangebot, sportliche Aktivitäten im Aktionsbereich sowie Liegestühle und Lernmöglichkeiten im Ruhebereich. Dadurch wird den Studierenden die Möglichkeit geboten, das Campus-Leben zu erweitern, sodass dieses sich nicht ausschließlich im Innenhof der Hochschule abspielt.

Was?	Wann?	Wie?	Anzahl?
Bierbank bzw. -tisch	vor TDM organisieren	Hochschule/Universität	3 Sets
Liegestuhl	vor TDM organisieren	Extern	2
Rollrasen	vor TDM organisieren	Extern	100 m <sup>2</sup>
Sonnenschirm	vor TDM organisieren	Hochschule/Universität	2
Tisch (Café)	vor TDM organisieren	Hochschule/Universität	1
Hütchen	vor TDM organisieren	Extern	50
Fahrräder	am TDM mitbringen	Studierende	3
Kartons/Stellwände als Raumtrenner	am TDM mitbringen	Studierende/Hochschule	4
Wikingerschach	am TDM mitbringen	Studierende	1
Sprühfarbe (orange, grün, pink, violett)	am TDM mitbringen	Studierende	4
Thermoskanne (Café)	am TDM mitbringen	Cafeteria/Studierende	2
Bücher	am TDM holen	Bücherei	10
Pflanzen	am TDM holen	Hochschule/Universität	4
Tischkicker/Tischtennisplatte	am TDM holen	Block 4	1

Externe Organisation: Anfrage bei lokalen Initiativen (SÖS, stadtlücken) oder Mietmöglichkeiten (play & fun team, miet24.de, mietmeile.de)

Coffee & more:  
 Bar und Thermoskannen für Verkaufsstand Bierbänke und Sonnenschirme

Entertainment Area:  
 Wikingerschach und Tischtennis

Abtrennung der Straße:  
 Hütchen und Raumteiler

